





Transparenzberichte der ambulanten Einrichtungen der Altenhilfe

					Rechnerisches Gesamtergebnis
AWO ambulante Dienste	Pflegerische Leistungen	Ärztlich verordnete pflegerische Leistungen	Dienstleistung und Organisation	Befragung der Kunden	
Krumbach	1,0	1,0	1,0	1,0	1,0
Lindenberg	1,5	5,0	1,1	1,0	2,0
Memmingen	1,2	1,0	1,4	1,0	1,2
Neu-Ulm	1,6	0,0	1,0	1,0	1,3
Wertingen/Höchstädt	1,3	1,0	1,0	1,0	1,1

Stand: 21.03.2012

**Noten – Ø
AWO
Schwaben:
1,32**

**Noten – Ø
Bayern:
1,7**